

Sehr geehrte Kolleginnen und Kollegen,

diese Anleitung unterstützt Sie dabei, Ihren persönlichen Zugang zum internen Bereich des AZAV-Portals einzurichten.

Außerdem erfahren Sie, wie Sie Benachrichtigungen über Neuigkeiten im Portal abonnieren. Bitte geben Sie Ihre Zugangsdaten nicht an Dritte weiter, wir richten bei Bedarf weitere Zugänge ein.

Bitte geben Sie Ihre Zugangsdaten nicht an Dritte weiter. Wenn weitere Zugänge benötigt werden oder Sie Ihre Zugangsdaten verloren haben, wenden Sie sich bitte an uns unter: AZAV@rps.bwl.de.

Wir richten dann neue Zugänge ein bzw. setzen Ihr Passwort zurück.

Aufgrund der geltenden Passwortvorgaben werden die Zugangsdaten systemseitig vergeben und können nicht frei gewählt werden.

Melden Sie sich gerne bei uns, wenn wir neue personenbezogene Zugänge erstellen sollen. Die Anfrage richten Sie bitte an AZAV@rps.bwl.de.

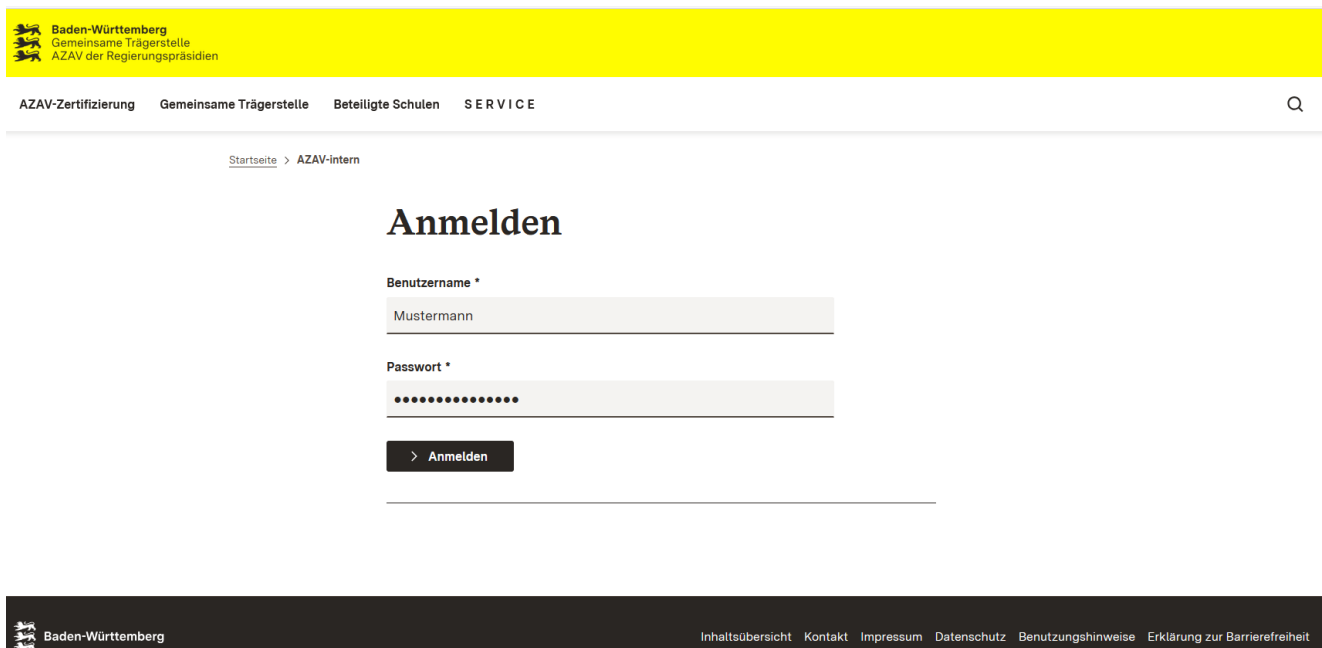
Anmeldung und Abonnieren von Neuigkeiten im AZAV-Portal

1. Rufen Sie unser Portal über die URL: <https://azav.kultus-bw.de> auf.
2. Rufen Sie den internen Bereich für Schulen auf:



The screenshot shows the homepage of the AZAV portal. At the top, there is a yellow header with the Baden-Württemberg logo and the text 'Baden-Württemberg Gemeinsame Trägerstelle AZAV der Regierungspräsidien'. Below the header is a navigation menu with items: 'AZAV-Zertifizierung', 'Gemeinsame Trägerstelle', 'Beteiligte Schulen', 'SERVICE', and 'AZAV-intern'. The main content area is titled 'Gemeinsame Trägerstelle AZAV (GTS)'. It contains a paragraph explaining the GTS, a list of services with links, and contact information. On the right side, there is a circular logo for 'AZAV' with the text '515305 AZAV' and a yellow button labeled 'Interner Bereich für Schulen -> Anmelden'. At the bottom, there are logos for 'Beteiligte Institutionen' including 'Baden-Württemberg Ministerium für Kultus, Jugend und Sport' and 'Bundesagentur für Arbeit'.

3. Melden Sie sich mit den an Sie übermittelten Zugangsdaten an:



The screenshot shows the login page of the AZAV portal. At the top, there is a yellow header with the Baden-Württemberg logo and the text 'Baden-Württemberg Gemeinsame Trägerstelle AZAV der Regierungspräsidien'. Below the header is a navigation menu with items: 'AZAV-Zertifizierung', 'Gemeinsame Trägerstelle', 'Beteiligte Schulen', 'SERVICE', and a search icon. The main content area is titled 'Anmelden'. It contains a form with two input fields: 'Benutzername *' with the value 'Mustermann' and 'Passwort *' with a masked password. Below the form is a button labeled '> Anmelden'. At the bottom, there is a dark footer with the Baden-Württemberg logo and the text 'Inhaltsübersicht Kontakt Impressum Datenschutz Benutzungshinweise Erklärung zur Barrierefreiheit'.

4. Wählen Sie im internen Bereich den Menüpunkt „Aktuelle Informationen der GTS“ aus:




The screenshot shows the AZAV-Portal navigation menu. The 'AZAV-intern' menu is expanded, showing a grid of categories:

- 1 Organisation (ORGA)**
 - Datennutzung, Einwilligungserklärungen
 - Organisationsstruktur an der Schule
 - Gebäude und Ausstattung, Lernumgebung, Sicherheit, Arbeits- und Gesundheitsschutz
 - Zertifizierungsverfahren
 - Kostenerstattungen für Fortbildungen
 - Dokumentation und Nachweisführung
 - Kostenerstattungen für Ersatzunterricht
 - Außerandarstellung
- 2 Kooperation und Arbeitsmarkt (KOOP)**
 - Reflexion Schulische Partner
 - Reflexion Arbeitsmarkt
 - Arbeitsmarktliche Relevanz - Bildungsangebote
 - Kooperationen mit privaten Bildungsträgern
 - Private Bildungsträger - Übersicht
- 3 Qualitätsentwicklung und -sicherung (QM)**
 - Leitbild - Grundlegende Ziele
 - QM-Instrument Interne Evaluation zum Standort
 - QM-Instrument B&V-Wesen - Individuelle Rückmeldungen an die Schule
 - QM-Instrument Zielfokussierung - Jahresziele
 - QM-Instrument Regelkommunikation (Bereichs-QM)
- 4 Personalentwicklung (PE)**
 - Teilnehmerbefragung - Feedback zum Unterricht
 - Fortbildungswesen
- 5 Maßnahmedurchführung (MASS)**
 - Einrichtung von (Bildungs-)Maßnahmen
 - Aufnahme von geförderten Teilnehmenden
 - Individuelle Unterstützung & Lernbedarfe
 - Umgang mit Fehlzeiten, Unterrichtsausfall
 - Dokumentation der Maßnahme/ Lerninhalte
 - Abmeldung von geförderten Teilnehmenden
- 6 Controlling (CON)**
 - Selbstdeklaration
 - Internes Audit
 - Externes Audit

On the right side of the menu, there is a search icon and a list of additional menu items:

- Aktuelle Informationen der GTS**
- Schlagwortsuche**
- Veranstaltungen der GTS**
 - Veranstaltungshinweise
 - Veranstaltungsmaterial
- Infodienst-AZAV**
- AZAV-Glossar**
- Bildungszeitgesetz-AZAV**

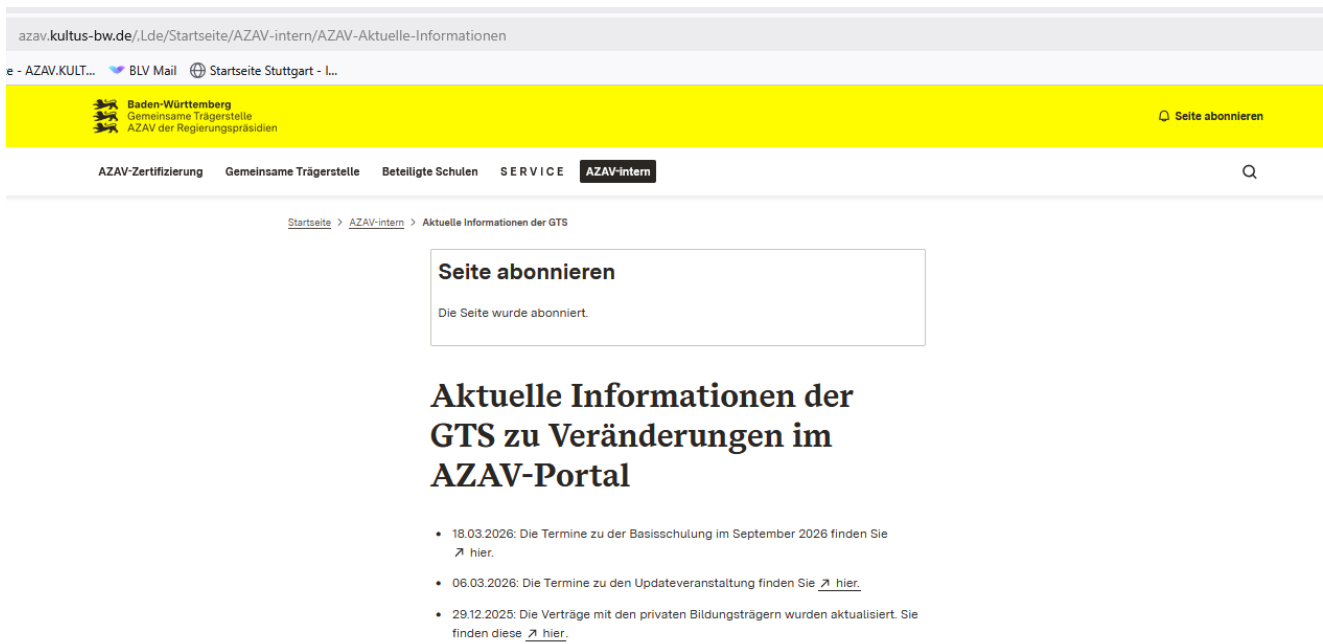
5. Abonnieren Sie die Seite, um eine Nachricht an Ihr hinterlegtes E-Mail-Konto über eine Änderung auf dieser Seite zu erhalten:



The screenshot shows the 'Aktuelle Informationen der GTS' page. At the top, there is a navigation bar with the AZAV-Portal logo and a search icon. Below the navigation bar, there is a breadcrumb trail: [Startseite](#) > [AZAV-intern](#) > [Aktuelle Informationen der GTS](#). The main heading is 'Aktuelle Informationen der GTS zu Veränderungen im AZAV-Portal'. Below the heading, there is a list of updates:

- 18.03.2026: Die Termine zu der Basisschulung im September 2026 finden Sie [hier](#).
- 06.03.2026: Die Termine zu den Updateveranstaltung finden Sie [hier](#).
- 29.12.2025: Die Verträge mit den privaten Bildungsträgern wurden aktualisiert. Sie finden diese [hier](#).
- 22.12.2025: Ein neuer GTS-Arbeitsmarktbericht ist verfügbar. Sie finden diesen [hier](#).
- 17.12.2025: Wir haben die Rahmenbedingungen für die Inanspruchnahme von Nachhilfeunterricht für geförderte Teilnehmende vereinfacht. Sie finden diese [hier](#).
- 12.12.2025: Der Kostenerstattungsantrag für Lernmittel im Rahmen der Kooperation mit privaten Bildungsträgern wurde aktualisiert. Sie finden diesen [hier](#).

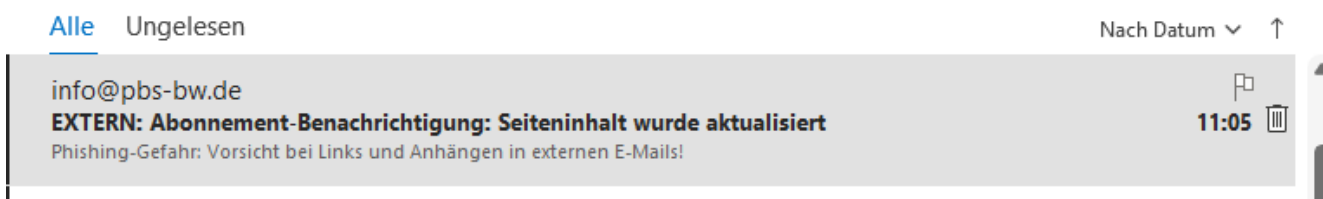
6. Wenn Sie die Seite erfolgreich abonniert haben, erhalten Sie folgende Information:



The screenshot shows a web browser window with the URL `azav.kultus-bw.de/Lde/Startseite/AZAV-intern/AZAV-Aktuelle-Informationen`. The page header is yellow and contains the Baden-Württemberg logo and the text "Seite abonnieren". Below the header is a navigation menu with "AZAV-intern" selected. The main content area shows a confirmation box with the text "Seite abonnieren" and "Die Seite wurde abonniert." Below this is the heading "Aktuelle Informationen der GTS zu Veränderungen im AZAV-Portal" and a list of three bullet points:

- 18.03.2026: Die Termine zu der Basisschulung im September 2026 finden Sie [hier](#).
- 06.03.2026: Die Termine zu den Updateveranstaltung finden Sie [hier](#).
- 29.12.2025: Die Verträge mit den privaten Bildungsträgern wurden aktualisiert. Sie finden diese [hier](#).

7. Bei Änderungen erhalten Sie eine ähnliche Mail wie diese an die bei uns hinterlegte E-Mail-Adresse:



The screenshot shows an email notification from `info@pbs-bw.de`. The subject is "EXTERN: Abonnement-Benachrichtigung: Seiteninhalt wurde aktualisiert" and the body text is "Phishing-Gefahr: Vorsicht bei Links und Anhängen in externen E-Mails!". The email is marked as "Alle Ungelesen" and "Nach Datum". The time is 11:05.

8. Unter dem Menüpunkt „Aktuelle Informationen der GTS“ finden Sie die Hinweise zu veränderten Inhalten.



The screenshot shows the AZAV-Portal page for "Aktuelle Informationen der GTS". The page header is yellow and contains the Baden-Württemberg logo and the text "Seite abonnieren". Below the header is a navigation menu with "AZAV-intern" selected. The main content area shows the heading "Aktuelle Informationen der GTS zu Veränderungen im AZAV-Portal" and a list of four bullet points:

- 26.03.2026: Eine Hilfsdatei zur Beantragung von Fahrtkostenerstattung finden Sie [hier](#).
- 18.03.2026: Die Termine zu der Basisschulung im September 2026 finden Sie [hier](#).
- 06.03.2026: Die Termine zu den Updateveranstaltung finden Sie [hier](#).
- 29.12.2025: Die Verträge mit den privaten Bildungsträgern wurden aktualisiert. Sie finden diese [hier](#).